

ІНСТРУКЦІЯ З ВИКОРИСТАННЯ ПОРТАЛУ E-JOURNAL

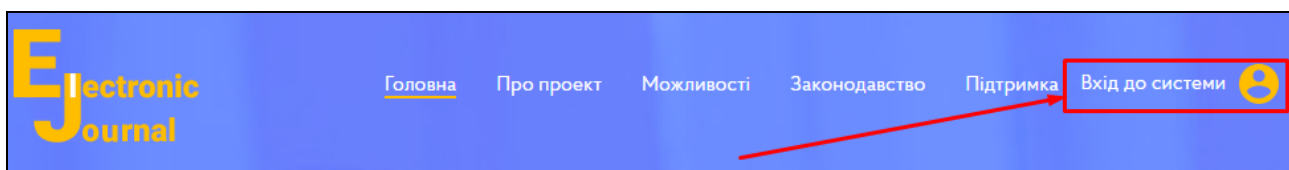
ВЧИТЕЛЬ

Головні функції на порталі: ведення журналу (лише за предметами, які викладає), внесення домашніх завдань.

1. Отримання доступу до порталу і вхід

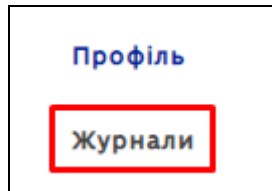
Для отримання персональних логіну і паролю для входу зверніться до адміністратора школи.

Отримавши персональні логін та пароль, введіть їх на головній сторінці порталу за допомогою кнопки «Вхід до системи».



2. Робота з журналом

Для початку роботи в головному меню оберіть розділ «Журнали» і натисніть кнопку «Створити новий журнал».



У вікні створення журналу оберіть клас, предмет і помічника викладача (за потреби). Помічник також зможе редагувати цей журнал.

Далі натисніть на кнопку «Створити журнал».

Відобразиться сторінка журналу з переліком учнів і можливістю редагування. Якщо клас ділиться на групи, відразу проведіть розподіл за допомогою кнопки «Додати підгрупу».

Журнали » 5-А, Історія України

Журнал оцінок. Додати стовпчик Видалити журнал Додати підгрупу

для: 5-А
 викладач: **Зерновий Олексій Семенович**
 помічник: **Васюник Павло Георгійович**

прізвище та ім'я учня

- 1 Борщ Іван
- 2 Вареник Лариса
- 3 Пампушка Валентин
- 4 Сметана Ірина

Додати стовпчик

Теми уроків та домашні завдання

дата	№ уроку	тема уроку	домашнє завдання
------	---------	------------	------------------

Введіть назву підгрупи та галочками відмітьте учнів, які до неї входять. Після цього натисніть «Додати».

Назва *

1

Викладач *

Зерновий Олексій

Список учнів *

Виділити всіх

Виділити половину

1 Борщ Іван Семенович

2 Вареник Лариса Ігорівна

3 Пампушка Валентин Альбертович

4 Сметана Ірина Сергіївна

Додати

Аналогічно створіть потрібну кількість груп. Підгрупи будуть відображатися окремими сторінками в розділі «Журнали».

Оберіть журнал:

Алгебра 10-А 11-А 9-А

Для додавання уроків відкрийте сторінку окремого журналу і натисніть «Додати стовпчик».

Журнал оцінок.
для: 10-А
викладач: Галаган Тетяна Андріївна

Sep

прізвище та ім'я учня	3	17	29
1 Трубочанінова Олена	10	8	12
2 Ютін Ютін	3	7	11

Додати стовпчик

У вікні «Додати урок» оберіть тип уроку/оцінки, дату проведення, частоту проведеннь (в залежності від вибору урок у журналі може повторюватися з певною періодичністю або не повторюватися взагалі). Натисніть «Зберегти».

Додати урок

Тип уроку
Поточна

Дата уроку
05 Oct 2020


Частота повторень
Без повторень

Час уроку
1 урок (8:00 - 8:45)

Кабінет
210[210]

Зберегти

Сторінка журналу заповниться стовпчиками з уроками і з'явиться можливість вводити до цих уроків оцінки, теми та домашні завдання (відобразяться в щоденниках дітей).


Журнал оцінок.
Додати підгрупу
Додати стовпчик

для: **10-А**
Додатково... ▾



викладач: Галаган Тетяна Андріївна

Sep

прізвище та ім'я учня	3	17	29
1 Трубчанінова Олена	10	8	12
2 Ютін Ютін	3	7	11

Додати стовпчик



Теми уроків та домашні завдання

дата	№ уроку	тема уроку	домашнє завдання
3 September			
17 September			

За потреби, відредагувати базову інформацію про урок (наприклад, змінити тип оцінки з «Поточна» на «Самостійна робота») можна, натиснувши на дату уроку в таблиці.

прізвище та ім'я учня	3	17	29
1 Трубчанінова Олена	10	8	12
2 Ютін Ютін	3	7	11

Для введення теми уроку чи домашнього завдання для класу в блоці «Теми уроків та домашні завдання» натисніть на кнопку «Редагувати».

дата	№ уроку	тема уроку	домашнє завдання
3 September			
17 September			

Для введення оцінки натисніть в потрібну клітинку мишкою і введіть цифру з клавіатури (або «Н», «Н/А», «зар.», «зв.», «В», «хв» та «П», «С», «Д», «В» як оцінки до початкової

школи). Видалити оцінку можна клавішою «←Backspace». Переміщатись між клітинками також можна кнопками «←↑→↓» на клавіатурі.

прізвище та ім'я учня	9
1 Борисова Ганна	

прізвище та ім'я учня	9
1 Борисова Ганна	11

Також виставити оцінку можна навівши курсор миші на потрібну комірку і натиснувши на «трикутник» у її правому верхньому куті. Цей варіант дозволяє ввести персональний коментар, який побачать у щоденнику учень та батьки.

прізвище та ім'я учня	9
1 Борисова Ганна	11
2 Дудка Олег	

1	2	3	4	5	6	7
8	9	10	11	12		
Н	Н/А	Відмінно-	Зар.	Зв.		
В	ХВ	П	С	Д		
				В		

10 — оцінка обрана

[Повторити розділ β](#)

Виставив:

[Зберегти](#)

Відобразити коментар в журналі можна проста навівши на клітинку з оцінкою курсор миші.

прізвище та ім'я учня	Повторити розділ 6
1 Борисова Ганна	1.
2 Дудка Олег	10

Змінюються оцінки, коментарі та домашні завдання так само, як і вводяться.